





# Digitale Angebote für Schüler/innen an der LES

<p><b>Lernplattform Moodle</b></p> 		<p>Moodle ist Ihre Lernplattform im Internet. Die Lehrer/innen können dort Unterrichtsmaterialien, Aufgaben und Austauschmöglichkeiten zur Verfügung stellen. Wer keinen Computer/Laptop zuhause hat, kann die kostenlose App mit dem Smartphone benutzen.</p>		
<p><b>Hinweise zur Anmeldung:</b> Selbstregistrierung für die Schule „Berufsbildende Schule Wirtschaft Neuwied [bbswirtneuwied]“. Freischaltung erst nach Bestätigung der E-Mail-Adresse durch Sie. Einschreibeschlüssel zu den Kursen durch die Lehrkraft. Benutzername z.B. Margarete Mustermann, geb. 6. Juni: margmust06</p>				
<p>Internetbrowser: <a href="http://www.les-neuwied.de">www.les-neuwied.de</a></p>	<p>einloggen</p>		<p>Selbstregistrierung und Änderung der Benutzerdaten</p>	
<p>Moodle-App: URL unsere Schulinstanz: <a href="https://lms.bildung-rp.de/bbswirtneuwied/">https://lms.bildung-rp.de/bbswirtneuwied/</a></p>				

Notizen

<p><b>Vertretungsplan WebUntis &amp; Messenger UNTIS</b></p> 		<p>Über WebUntis im Internetbrowser Ihres PCs oder Laptops oder über die App Untis-Mobile können Sie jederzeit Ihren aktuellen individuellen Stundenplan inklusive Vertretungen einsehen. Über die App UNTIS-Messenger können Sie sicher und unter Einhaltung der datenschutzrechtlichen Bestimmungen innerhalb des Klassenverbandes oder mit Lehrer/innen Nachrichten austauschen. <b>Bitte beachten Sie:</b> Alle veröffentlichten Vertretungsregelungen sind vorläufig und ohne Gewähr. Kurzfristig können sich Änderungen aufgrund aktueller Notwendigkeiten ergeben. Verbindlich sind die tagesaktuellen Vertretungen lt. Plan in der Schule.</p>			
<p><b>Hinweise zur Anmeldung:</b> Internetbrowser: <a href="http://www.webuntis.com">www.webuntis.com</a> Schulname suchen: Ludwig-Erhard-Schule. Zugangsdaten durch die Klassenleitung</p>					
	<p>UNTIS – Mobile Vertretungsplan-App</p>				
	<p>UNTIS – Messenger</p>				

Notizen

# Digitale Angebote für Schüler/innen an der LES

## Schulnetz MNS+ (Intranet) mit Fernzugriff (Schulcloud) und Only-Office



Jeder Schüler, jede Schülerin kann sich hier in der Schule im DV-Raum oder an den Schülerlaptops anmelden und auf seine bzw. ihre persönlichen Dateien sowie auf Dateien der Klasse/dem Kurs zugreifen. Über die Schulcloud [cloud.les-neuwied.de](http://cloud.les-neuwied.de) sind diese Daten neuerdings auch über das Internet an jedem Ort verfügbar. Sie können auch die App Nextcloud mit Ihrem Smartphone nutzen.

In dieser Cloud haben Sie die Möglichkeit über „Only-Office“ Dokumente, Präsentationen oder Tabellen zu bearbeiten.

**Hinweise zur Anmeldung:** Internetbrowser [cloud.les-neuwied.de](http://cloud.les-neuwied.de)

Benutzername Margarete Mustermann, geb. 6. Juni: margmust06 (Wird von der Schule zugewiesen)

	Zugriff über die App Nextcloud				
---	-----------------------------------	---	--	---	---

Notizen

## Microsoft (Office) 365



Für Schülergruppen, die, etwa zur Prüfungsvorbereitung, neben dem Only-Office aus der Schulcloud (siehe oben) Microsoft Office 365 (online-Version) verwenden wollen, gibt es grundsätzlich die Möglichkeit diese über die Schule zu beziehen. Weitere Informationen erhalten Sie von Ihrer Klassenleitung.

Notizen

## Antiviren Software



Das Land Rheinland-Pfalz stellt allen Lehrkräften und SchülerInnen eine Lizenz der professionellen Antiviren-Software Gdata für Computer und mobile Endgeräte zur Verfügung.

### Hinweise zur Anmeldung:

Die Zugangsdaten erhalten Sie, wenn Sie eine Mail an: [support@les-neuwied.de](mailto:support@les-neuwied.de) senden



Download der Software NUR über:  
<https://www.gdata.de/downloads>

(nicht über den App-Store/über den Playstore)



Kurzanleitung:  
[https://bildungsnetz.bildung-rp.de/fileadmin/user\\_upload/mns.bildung-rp.de/Anleitung\\_Android\\_2018.pdf](https://bildungsnetz.bildung-rp.de/fileadmin/user_upload/mns.bildung-rp.de/Anleitung_Android_2018.pdf)



Notizen